

ACBA Digital

Ուղեցույց



Գրանցում հաճախորդների համար

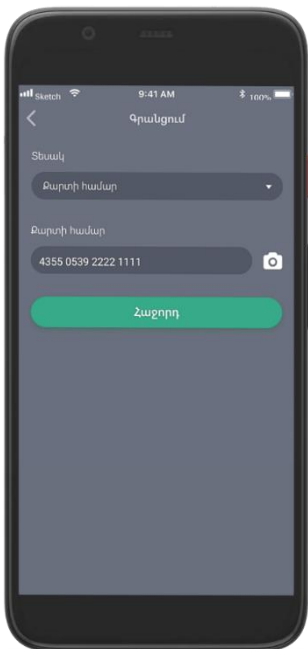
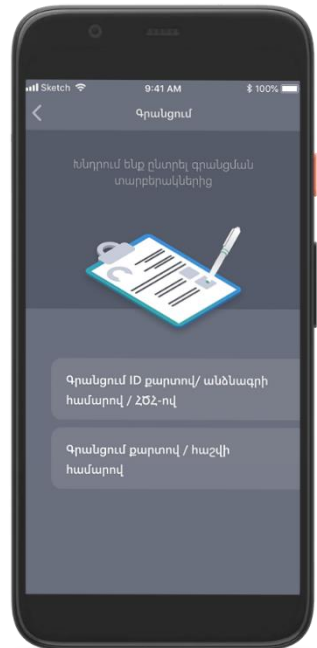
Բանկի հաճախորդներին ACBA Digital-ն առաջարկում է գրանցման 2 տարբերակ՝ բանկային պրոդուկտի տվյալով կամ անձնական տվյալներով:

Գրանցում հաշվի համարով կամ քարտի թվերով Բանկի հաճախորդների համար



1
Հավելվածի ներբեռնումից հետո անհրաժեշտ է սեղմել «Գրանցվել» կոճակը

2
Նոր բացվող պատուհանից ընտրել «Գրանցում քարտով/հաշվի համարով»



3
Երրորդ ֆայլով ընտրել պրոդուկտի տեսակը՝ քարտ կամ հաշվեհամար, համապատասխան դաշտում լրացնել տվյալներ

3



4
Համակարգը կցուցադրի ոչ լիարժեք տեսքով որոնման արդյունքը: Անհրաժեշտ է համոզվել, որ տվյալները* արդիական են և սեղմել «Հաջորդը»

*Եթե բանկի համակարգում բացակայում է գրանցված հեռախոսահամար կամ էլեկտրոնային հասցե, համակարգը մերժում է գրանցումը

5

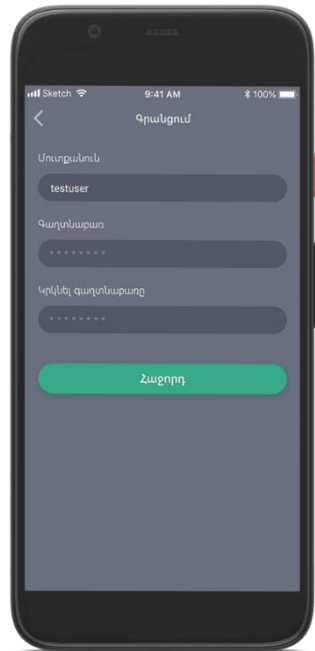


Նշված հեռախոսահամարին Բանկի կողմից կուղարկվի կոդ, որն անհրաժեշտ է մուտքագրել բացվող պատուհանում

6

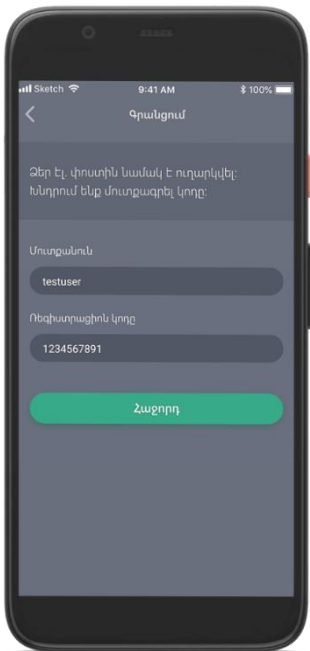
Կողի ստուգումից հետո համակարգը կառաջարկի մուտքագրել Ձեզ հարմար մուտքանուն * և գաղտնաբառ

*Եթե մուտքանունը բանկի համակարգում առկա է, ապա մինչ մյուս փուլն անցնելը համակարգը մերժում է հաճախորդին, առաջարկելով մուտքագրել այլ մուտքանուն



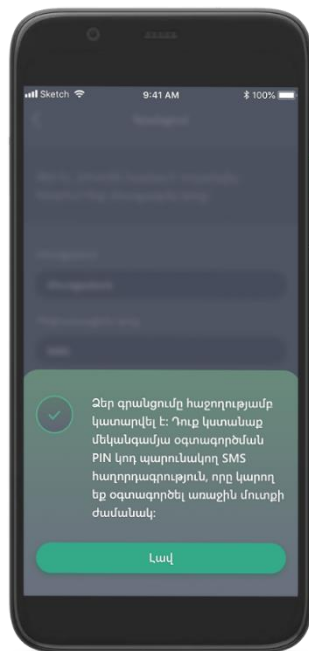
Գրանցումն ավարտին հասցնելու համար, բացվող պատուհանում անհրաժեշտ է մուտքագրել էլ. Զասցեին ուղարկված գրանցման կոդը

7



Գրանցումը հաջողությամբ ավարտելուց հետո բջջային համարին ACBA Digital-ի կողմից կուղարկվի մուտքի PIN կոդը

8



ID քարտով, անձնագրով կամ ՀԾՀ-ով գրանցում Բանկի հաճախորդների համար

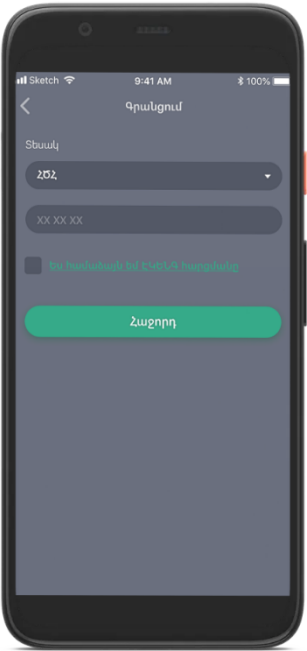
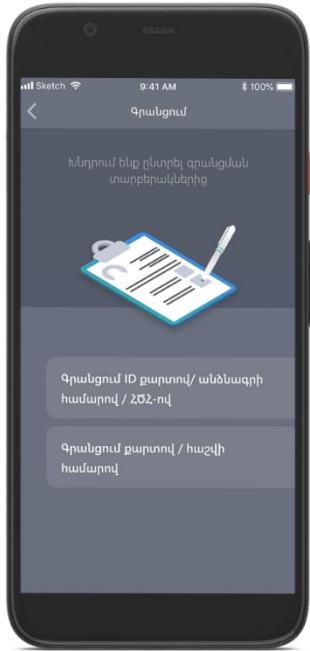


1

Հավելվածի ներբեռնումից հետո անհրաժեշտ է սեղմել «Գրանցվել» կոճակը

2

Նոր բացվող պատուհանից ընտրել «Գրանցում ID քարտով/անձնագրի համարով/ՀԾՀ-ով»



3

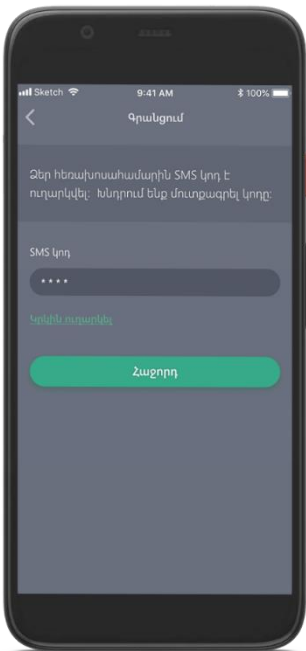
Երրորդ քայլով ընտրել փաստաթղթի տեսակը, որով անցնելու է գրանցումը, մուտքագրել տվյալները և համաձայնել էկենդ և Նորք հարցումներին

4

Համակարգը կցուցադրի ոչ լիարժեք տեսքով որոնման արդյունքը: Անհրաժեշտ է համոզվել, որ տվյալներն* արդիական են և սեղմել «Հաջորդը»



*Եթե բանկի համակարգում բացակայում է գրանցված հեռախոսահամար կամ էլեկտրոնային հասցե, համակարգը մերժում է գրանցումը



Նշված հեռախոսահամարին Բանկի կողմից կուղարկվի կոդ, որն անհրաժեշտ է մուտքագրել բացվող պատուհանում

5

Կոդի ստուգումից հետո համակարգը կառաջարկի մուտքագրել Ձեզ հարմար մուտքանուն * և գաղտնաբառ

6



Գրանցումն ավարտին հասցնելու համար, բացվող պատուհանում անհրաժեշտ է մուտքագրել էլ. Դասցեին ուղարկված գրանցման կոդը

7

Գրանցումը հաջողությամբ ավարտելուց հետո բջջային համարին ACBA Digital-ի կողմից կուղարկվի մուտքի PIN կոդը

8

